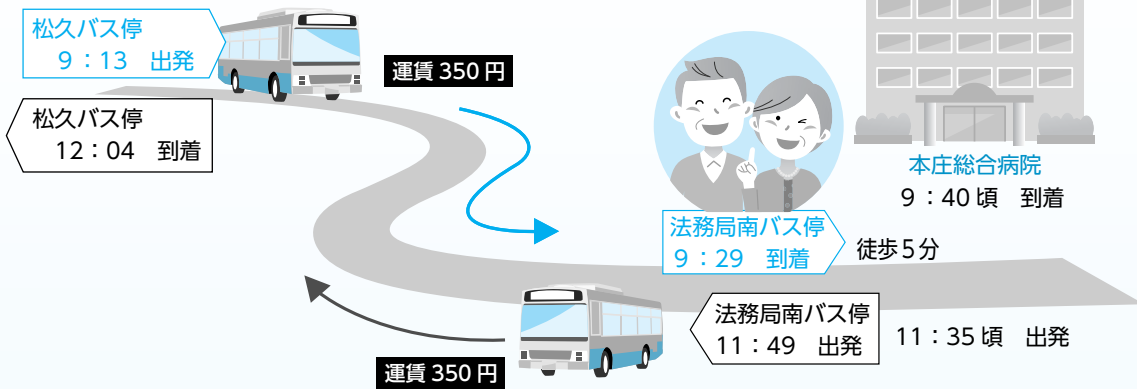
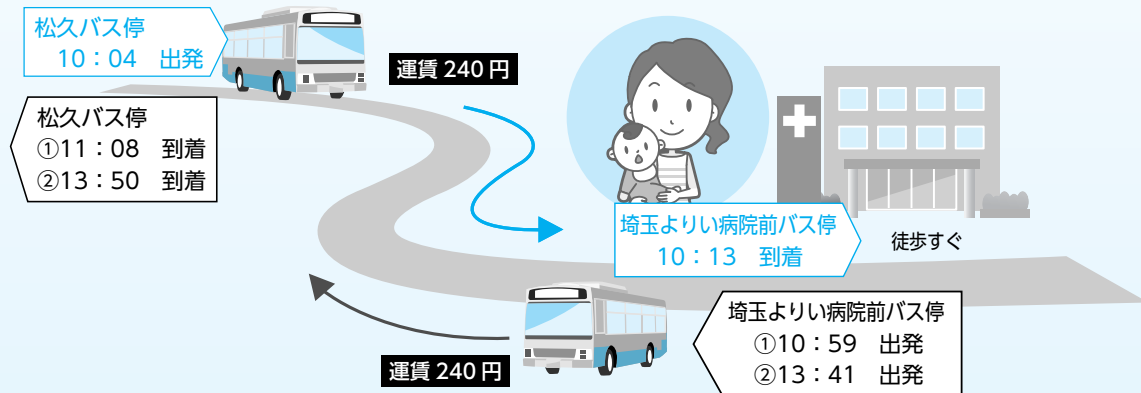


バス利用 Plan4 本庄総合病院まで




バス利用 Plan5 埼玉よりい病院まで



バス料金表

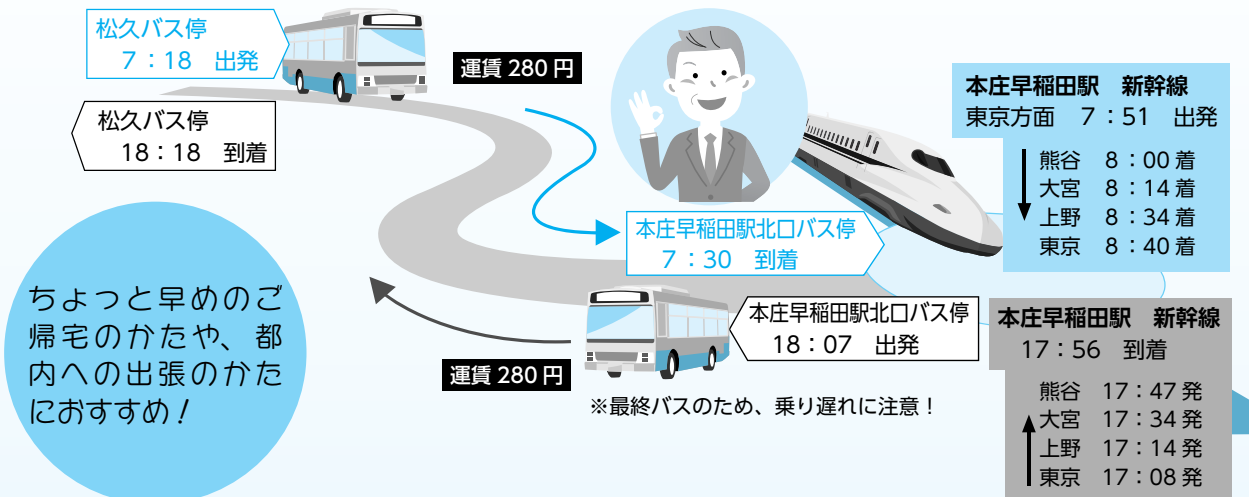
(単位:円)



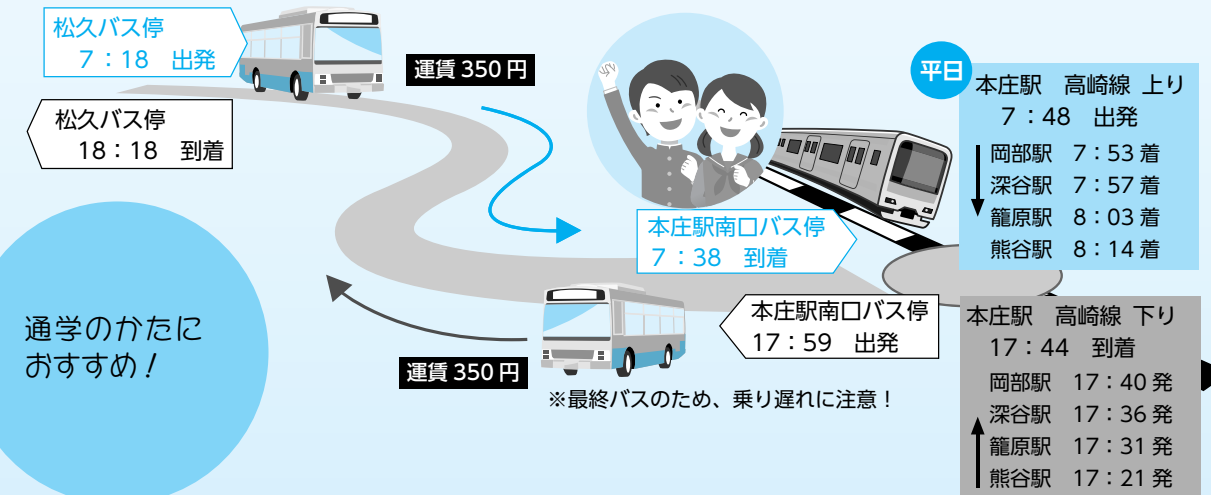
町内バス停⇄本庄早稲田駅北口		町内バス停⇄法務局南	
小茂田	150	小茂田	190
四ツ井	180	四ツ井	250
下十条	180	下十条	250
阿那志火の見下	180	阿那志火の見下	250
関入口	180	関入口	250
志戸川 ⇄ 本庄早稲田駅北口	240	志戸川 ⇄ 法務局南	290
古郡	240	古郡	290
松久	280	松久	350
甘粕	280	甘粕	350
野中	330	野中	390
猪俣入口	330	猪俣入口	390

町内バス停⇄本庄駅南口		町内バス停⇄埼玉よりい病院		町内バス停⇄寄居駅入口	
小茂田	190	小茂田	330	小茂田	430
四ツ井	250	四ツ井	330	四ツ井	430
下十条	250	下十条	330	下十条	430
阿那志火の見下	250	阿那志火の見下	330	阿那志火の見下	430
関入口	250	関入口	290	関入口	390
志戸川 ⇄ 本庄駅南口	290	志戸川 ⇄ 埼玉よりい病院	290	志戸川 ⇄ 寄居駅入口	390
古郡	290	古郡	240	古郡	350
松久	350	松久	240	松久	350
甘粕	350	甘粕	180	甘粕	310
野中	390	野中	180	野中	310
猪俣入口	390	猪俣入口	150	猪俣入口	260

バス利用 Plan1 本庄早稲田駅を利用



バス利用 Plan2 本庄駅を利用



バス利用 Plan3 寄居駅を利用

